



**2012**  
**elecciones**  
PRINCIPADO de ASTURIAS

PRINCIPADO de ASTURIAS **Informe elecciones 2012** PRINCIPADO de ASTURIAS  
elecciones 2012 **de resultados** PRINCIPADO de ASTURIAS elecc  
PRINCIPADO de ASTURIAS **provisionales 2012** elecciones PRINCIPADO





## Índice

Comunidad . . . . .	1
Circunscripciones . . . . .	2
Resultados provisionales por candidatura . . . . .	5
Municipios de Oriente . . . . .	10
Municipios de Centro . . . . .	12
Municipios de Occidente . . . . .	15
Composición provisional de la Cámara . . . . .	19



# Principado de Asturias

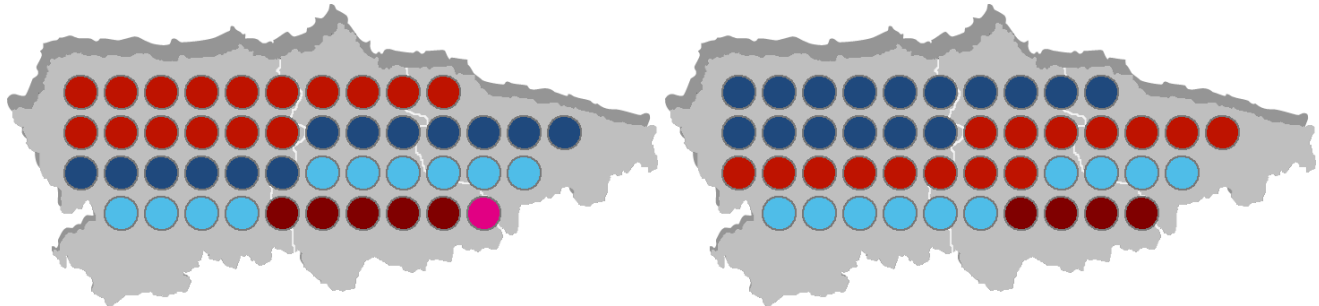
Recuento provisional

Escrutado: 100%

	2012		2011	
Total votantes	503.395	55,92%	609.072	66,89%
Abstención	396.777	44,08%	301.515	33,11%
Votos nulos	4.283	0,85%	8.798	1,44%
Votos en blanco	7.162	1,43%	15.611	2,60%

Diputados a elegir: 45

Diputados elegidos en 2011: 45



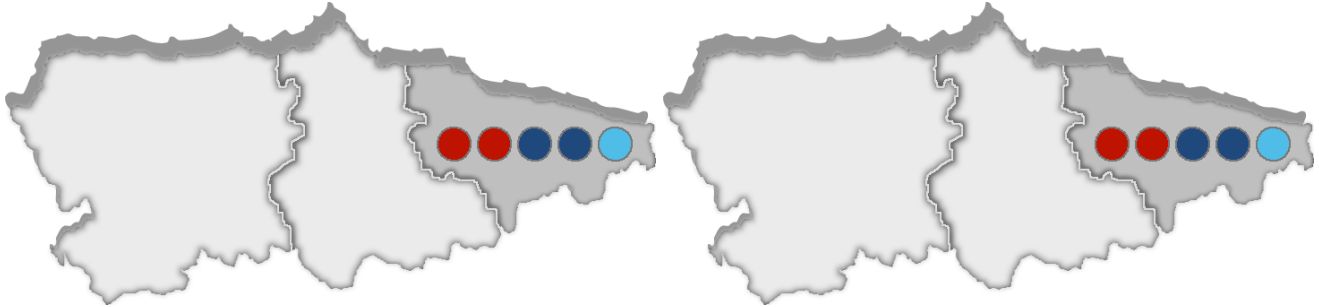
2012				2011			
Candidaturas	Votos		Dip.	Dip.	Votos		Candidaturas
PSOE	159.811	32,01%	16	15	179.619	29,92%	P.S.O.E.
FAC	123.979	24,83%	13	16	178.031	29,66%	FAC
PP	107.476	21,53%	10	10	119.767	19,95%	P.P.
IU-IX	68.827	13,78%	5	4	61.703	10,28%	IU-LOS VERDES
UPyD	18.739	3,75%	1		14.640	2,44%	UPyD
Eb	4.095	0,82%					
Equo-Los Verdes	2.518	0,50%					
BLOQUE POR ASTURIAS-UNA-LV-GV	1.639	0,32%			6.191	1,03%	BLOQUE POR ASTURIAS-UNA
PACMA	1.395	0,27%			1.950	0,32%	PACMA
P.C.P.E.	772	0,15%			1.434	0,24%	P.C.P.E.
Ideas-Hartos.org	737	0,14%			6.380	1,06%	IDEAS
ANDECHA	668	0,13%					
URAS	444	0,08%			2.953	0,49%	URAS-PAS
PDYC	230	0,04%			1.034	0,17%	PDYC
MSR	178	0,03%					
SAiN	176	0,03%					
UCE	167	0,03%			11	0%	U.C.E.
AEAR	55	0,01%					
PH	26	0%					
PT	13	0%					
PF y V	5	0%					
					4.598	0,77%	FDLI
					3.626	0,60%	LV-GV
					1.421	0,24%	CONCEYU ABIERTU
					711	0,12%	D.N.
					334	0,06%	ALS
					260	0,04%	FrN-MSR

Escrutado: **100%**

	2012		2011	
Total votantes	36.709	58,21%	47.194	72,30%
Abstención	26.356	41,79%	18.077	27,70%
Votos nulos	494	1,35%	817	1,73%
Votos en blanco	486	1,34%	1.026	2,21%

Diputados a elegir: **5**

Diputados elegidos en 2011: **5**



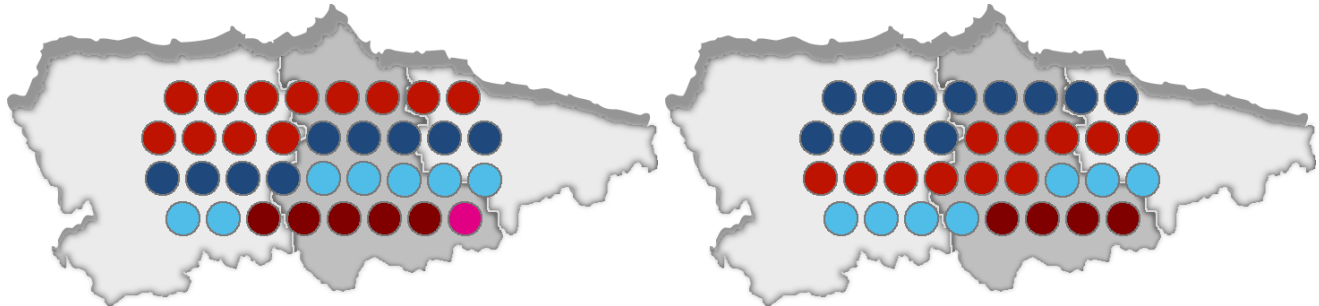
2012			2011			
Candidaturas	Votos	Dip.	Dip.	Votos	Candidaturas	
PSOE	12.903	35,62%	2	16.376	35,31%	P.S.O.E.
FAC	10.362	28,61%	2	15.428	33,27%	FAC
PP	8.813	24,33%	1	9.410	20,29%	P.P.
IU-IX	2.358	6,51%		2.349	5,07%	IU-LOS VERDES
UPyD	658	1,81%		320	0,69%	UPyD
Eb	150	0,41%				
Equo-Los Verdes	137	0,37%				
BLOQUE POR ASTURIAS-UNA-LV-GV	88	0,24%		295	0,64%	BLOQUE POR ASTURIAS-UNA
PACMA	56	0,15%		115	0,25%	PACMA
AEAR	55	0,15%				
ANDECHA	51	0,14%				
P.C.P.E.	33	0,09%		55	0,12%	P.C.P.E.
URAS	17	0,04%		156	0,34%	URAS-PAS
PH	13	0,03%				
PDYC	12	0,03%		57	0,12%	PDYC
MSR	11	0,03%				
UCE	7	0,01%		11	0,02%	U.C.E.
PF y V	5	0,01%				
				203	0,44%	LV-GV
				197	0,42%	FDLI
				176	0,38%	IDEAS
				146	0,31%	CONCEYU ABIERTU
				30	0,06%	D.N.
				27	0,06%	ALS

Escrutado: 100%

	2012		2011	
Total votantes	410.449	55,90%	485.676	65,69%
Abstención	323.748	44,10%	253.647	34,31%
Votos nulos	3.140	0,77%	6.947	1,43%
Votos en blanco	5.908	1,45%	12.903	2,70%

Diputados a elegir: 34

Diputados elegidos en 2011: 34



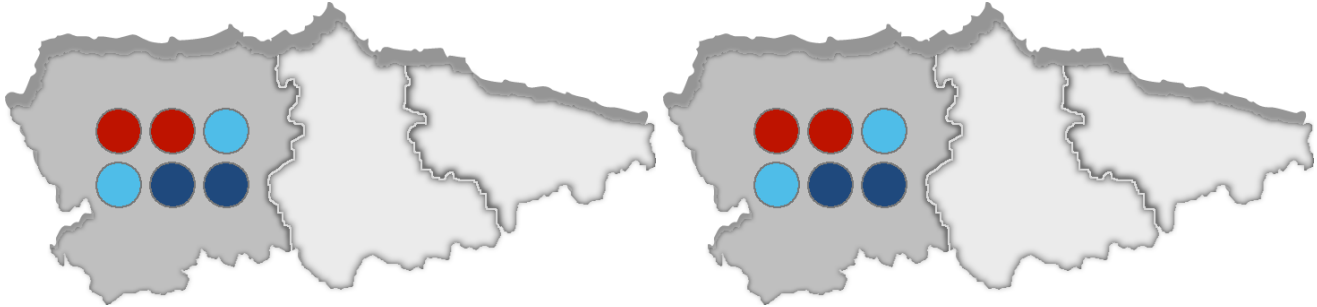
2012				2011			
Candidaturas	Votos		Dip.	Dip.	Votos		Candidaturas
PSOE	127.092	31,20%	12	11	135.744	28,36%	P.S.O.E.
FAC	100.292	24,62%	9	12	144.119	30,10%	FAC
PP	84.035	20,63%	7	7	91.520	19,12%	P.P.
IU-IX	61.289	15,04%	5	4	53.486	11,17%	IU-LOS VERDES
UPyD	17.138	4,20%	1		13.733	2,87%	UPyD
Eb	3.745	0,91%					
Equo-Los Verdes	2.202	0,54%					
BLOQUE POR ASTURIAS-UNA-LV-GV	1.486	0,36%			5.569	1,16%	BLOQUE POR ASTURIAS-UNA
PACMA	1.251	0,30%			1.675	0,35%	PACMA
Ideas-Hartos.org	703	0,17%			5.715	1,19%	IDEAS
P.C.P.E.	681	0,16%			1.268	0,26%	P.C.P.E.
ANDECHA	584	0,14%					
URAS	217	0,05%			2.460	0,51%	URAS-PAS
PDYC	195	0,04%			810	0,17%	PDYC
SAiN	176	0,04%					
MSR	162	0,03%					
UCE	153	0,03%					
					4.207	0,88%	FDLI
					3.161	0,66%	LV-GV
					1.200	0,25%	CONCEYU ABIERTU
					634	0,13%	D.N.
					265	0,06%	ALS
					260	0,05%	FrN-MSR

Escrutado: **100%**

	2012		2011	
Total votantes	56.237	54,65%	76.202	71,89%
Abstención	46.673	45,35%	29.791	28,11%
Votos nulos	649	1,15%	1.034	1,36%
Votos en blanco	768	1,38%	1.682	2,24%

Diputados a elegir: **6**

Diputados elegidos en 2011: **6**



2012			2011			
Candidaturas	Votos	Dip.	Dip.	Votos	Candidaturas	
<span style="color:red">■</span> PSOE	19.816	35,64%	2	27.499	36,58%	P.S.O.E. <span style="color:red">■</span>
<span style="color:blue">■</span> PP	14.628	26,31%	2	18.837	25,06%	P.P. <span style="color:blue">■</span>
<span style="color:darkblue">■</span> FAC	13.325	23,97%	2	18.484	24,59%	FAC <span style="color:darkblue">■</span>
IU-IX	5.180	9,31%		5.868	7,81%	IU-LOS VERDES
UPyD	943	1,69%		587	0,78%	UPyD
URAS	210	0,37%		337	0,45%	URAS-PAS
Eb	200	0,35%				
Equo-Los Verdes	179	0,32%				
PACMA	88	0,15%		160	0,21%	PACMA
BLOQUE POR ASTURIAS-UNA-LV-GV	65	0,11%		327	0,44%	BLOQUE POR ASTURIAS-UNA
P.C.P.E.	58	0,10%		111	0,15%	P.C.P.E.
Ideas-Hartos.org	34	0,06%		489	0,65%	IDEAS
ANDECHA	33	0,05%				
PDYC	23	0,04%		167	0,22%	PDYC
PT	13	0,02%				
PH	13	0,02%				
UCE	7	0,01%				
MSR	5	0%				
				262	0,35%	LV-GV
				194	0,26%	FDLI
				75	0,10%	CONCEYU ABIERTU
				47	0,06%	D.N.
				42	0,06%	ALS



## Resultados provisionales por candidatura

Recuento provisional

### Escrutado

Principado de Asturias: 100%

Oriente: 100%

Centro: 100%

Occidente: 100%

#### PSOE

#### PARTIDO SOCIALISTA OBRERO ESPAÑOL



	2012			2011			
	Votos		Dip.	Dip.	Votos		
Oriente	12.903	35,62%	2	2	16.376	35,31%	
Centro	127.092	31,20%	12	11	135.744	28,36%	
Occidente	19.816	35,64%	2	2	27.499	36,58%	
<b>Pdo. de Asturias</b>	<b>159.811</b>	<b>32,01%</b>	<b>16</b>	<b>15</b>	<b>179.619</b>	<b>29,92%</b>	

#### FAC

#### FORO DE CIUDADANOS



	2012			2011			
	Votos		Dip.	Dip.	Votos		
Oriente	10.362	28,61%	2	2	15.428	33,27%	
Centro	100.292	24,62%	9	12	144.119	30,10%	
Occidente	13.325	23,97%	2	2	18.484	24,59%	
<b>Pdo. de Asturias</b>	<b>123.979</b>	<b>24,83%</b>	<b>13</b>	<b>16</b>	<b>178.031</b>	<b>29,66%</b>	

#### PP

#### PARTIDO POPULAR



	2012			2011			
	Votos		Dip.	Dip.	Votos		
Oriente	8.813	24,33%	1	1	9.410	20,29%	
Centro	84.035	20,63%	7	7	91.520	19,12%	
Occidente	14.628	26,31%	2	2	18.837	25,06%	
<b>Pdo. de Asturias</b>	<b>107.476</b>	<b>21,53%</b>	<b>10</b>	<b>10</b>	<b>119.767</b>	<b>19,95%</b>	

#### IU-IX

#### IZQUIERDA UNIDA DE ASTURIAS-IZQUIERDA XUNIDA D'ASTURIES



	2012			2011			
	Votos		Dip.	Dip.	Votos		
Oriente	2.358	6,51%			2.349	5,07%	
Centro	61.289	15,04%	5	4	53.486	11,17%	
Occidente	5.180	9,31%			5.868	7,81%	
<b>Pdo. de Asturias</b>	<b>68.827</b>	<b>13,78%</b>	<b>5</b>	<b>4</b>	<b>61.703</b>	<b>10,28%</b>	

#### UPyD

#### UNIÓN PROGRESO Y DEMOCRACIA



	2012			2011			
	Votos		Dip.	Dip.	Votos		
Oriente	658	1,81%			320	0,69%	
Centro	17.138	4,20%	1		13.733	2,87%	
Occidente	943	1,69%			587	0,78%	
<b>Pdo. de Asturias</b>	<b>18.739</b>	<b>3,75%</b>	<b>1</b>		<b>14.640</b>	<b>2,44%</b>	

## Resultados provisionales por candidatura

Recuento provisional

### Escrutado

Principado de Asturias: 100%

Oriente: 100%

Centro: 100%

Occidente: 100%

	2012		2011		
	Votos	Dip.	Dip.	Votos	
Oriente	150	0,41%	-	-	0,82 % 0 Diputados
Centro	3.745	0,91%	-	-	
Occidente	200	0,35%	-	-	
<b>Pdo. de Asturias</b>	<b>4.095</b>	<b>0,82%</b>	-	-	

	2012		2011		
	Votos	Dip.	Dip.	Votos	
Oriente	137	0,37%	-	-	0,50 % 0 Diputados
Centro	2.202	0,54%	-	-	
Occidente	179	0,32%	-	-	
<b>Pdo. de Asturias</b>	<b>2.518</b>	<b>0,50%</b>	-	-	

	2012		2011		
	Votos	Dip.	Dip.	Votos	
Oriente	88	0,24%	-	295	0,32 % 0 Diputados
Centro	1.486	0,36%	-	5.569	
Occidente	65	0,11%	-	327	
<b>Pdo. de Asturias</b>	<b>1.639</b>	<b>0,32%</b>	-	6.191	

	2012		2011		
	Votos	Dip.	Dip.	Votos	
Oriente	56	0,15%	-	115	0,27 % 0 Diputados
Centro	1.251	0,30%	-	1.675	
Occidente	88	0,15%	-	160	
<b>Pdo. de Asturias</b>	<b>1.395</b>	<b>0,27%</b>	-	1.950	

	2012		2011		
	Votos	Dip.	Dip.	Votos	
Oriente	33	0,09%	-	55	0,15 % 0 Diputados
Centro	681	0,16%	-	1.268	
Occidente	58	0,10%	-	111	
<b>Pdo. de Asturias</b>	<b>772</b>	<b>0,15%</b>	-	1.434	

## Resultados provisionales por candidatura

Recuento provisional

### Escrutado

Principado de Asturias: 100%

Oriente: 100%

Centro: 100%

Occidente: 100%

#### Ideas-Hartos.org

#### IDEAS-HARTOS.ORG



	2012		2011		
	Votos	Dip.	Dip.	Votos	
Oriente	-	-	-	176 0,38%	0,14 %
Centro	703	0,17%	-	5.715 1,19%	0 Diputados
Occidente	34	0,06%	-	489 0,65%	1,06 %
<b>Pdo. de Asturias</b>	<b>737</b>	<b>0,14%</b>	-	<b>6.380</b> 1,06%	<b>0 Diputados</b>

#### ANDECHA

#### ANDECHA ASTUR



	2012		2011		
	Votos	Dip.	Dip.	Votos	
Oriente	51	0,14%	-	-	0,13 %
Centro	584	0,14%	-	-	0 Diputados
Occidente	33	0,05%	-	-	
<b>Pdo. de Asturias</b>	<b>668</b>	<b>0,13%</b>	-	-	



#### URAS

#### UNIÓN RENOVADORA ASTURIANA-URAS

	2012		2011		
	Votos	Dip.	Dip.	Votos	
Oriente	17	0,04%	-	156 0,34%	0,08 %
Centro	217	0,05%	-	2.460 0,51%	0 Diputados
Occidente	210	0,37%	-	337 0,45%	0,49 %
<b>Pdo. de Asturias</b>	<b>444</b>	<b>0,08%</b>	-	<b>2.953</b> 0,49%	<b>0 Diputados</b>



#### PDYC

#### PARTIDO DEMOCRÁTICO Y CONSTITUCIONAL

	2012		2011		
	Votos	Dip.	Dip.	Votos	
Oriente	12	0,03%	-	57 0,12%	0,04 %
Centro	195	0,04%	-	810 0,17%	0 Diputados
Occidente	23	0,04%	-	167 0,22%	0,17 %
<b>Pdo. de Asturias</b>	<b>230</b>	<b>0,04%</b>	-	<b>1.034</b> 0,17%	<b>0 Diputados</b>



#### MSR

#### MOVIMIENTO SOCIAL REPUBLICANO

	2012		2011		
	Votos	Dip.	Dip.	Votos	
Oriente	11	0,03%	-	-	0,03 %
Centro	162	0,03%	-	-	0 Diputados
Occidente	5	0%	-	-	
<b>Pdo. de Asturias</b>	<b>178</b>	<b>0,03%</b>	-	-	

## Resultados provisionales por candidatura

Recuento provisional

### Escrutado

Principado de Asturias: 100%

Oriente: 100%

Centro: 100%

Occidente: 100%



#### SAiN

SOLIDARIDAD Y AUTOGESTIÓN  
INTERNACIONALISTA

	2012		2011		
	Votos	Dip.	Dip.	Votos	
Oriente	-	-	-	-	0,03 % 0 Diputados
Centro	176	0,04%	-	-	
Occidente	-	-	-	-	
<b>Pdo. de Asturias</b>	<b>176</b>	<b>0,03%</b>	-	-	



#### UCE

UNIFICACIÓN COMUNISTA DE ESPAÑA

	2012		2011		
	Votos	Dip.	Dip.	Votos	
Oriente	7	0,01%	-	11	0,03 % 0 Diputados
Centro	153	0,03%	-	-	
Occidente	7	0,01%	-	-	
<b>Pdo. de Asturias</b>	<b>167</b>	<b>0,03%</b>	-	11	0 % 0 Diputados



#### AEAR

AGRUPACIÓN DE ELECTORES AUSEVA RED

	2012		2011		
	Votos	Dip.	Dip.	Votos	
Oriente	55	0,15%	-	-	0,01 % 0 Diputados
Centro	-	-	-	-	
Occidente	-	-	-	-	
<b>Pdo. de Asturias</b>	<b>55</b>	<b>0,01%</b>	-	-	



#### PH

PARTIDO HUMANISTA

	2012		2011		
	Votos	Dip.	Dip.	Votos	
Oriente	13	0,03%	-	-	0 % 0 Diputados
Centro	-	-	-	-	
Occidente	13	0,02%	-	-	
<b>Pdo. de Asturias</b>	<b>26</b>	<b>0%</b>	-	-	



#### PT

PARTIDO DA TERRA EO-NAVIA

	2012		2011		
	Votos	Dip.	Dip.	Votos	
Oriente	-	-	-	-	0 % 0 Diputados
Centro	-	-	-	-	
Occidente	13	0,02%	-	-	
<b>Pdo. de Asturias</b>	<b>13</b>	<b>0%</b>	-	-	

## Resultados provisionales por candidatura

Recuento provisional

### Escrutado

Principado de Asturias: 100%

Oriente: 100%

Centro: 100%

Occidente: 100%

	PF y V		PARTIDO FAMILIA Y VIDA		
	2012		2011		
	Votos	Dip.	Dip.	Votos	
Oriente	5	0,01%	-	-	0 % 0 Diputados
Centro	-	-	-	-	
Occidente	-	-	-	-	
<b>Pdo. de Asturias</b>	<b>5</b>	<b>0%</b>	-	-	

Datos de las 23:48  
25 de Marzo de 2012

## Municipios de Oriente

Recuento provisional

	Amieva		Cabrales		Cabranes		Cangas de Onís		Caravia	
	21:15	%	22:15	%	21:03	%	22:00	%	21:21	%
Datos de las Escrutado		<b>100</b>		<b>100</b>		<b>100</b>		<b>100</b>		<b>100</b>
Total votantes	400	54,50	1.340	70,05	656	69,13	3.051	57,15	314	66,95
Abstención	334	45,50	573	29,95	293	30,87	2.288	42,85	155	33,05
Votos nulos	12	3,00	7	0,52	13	1,98	22	0,72	4	1,27
Votos en blanco	1	0,26	7	0,53	5	0,78	32	1,06	5	1,61
PSOE	142	36,59	538	40,36	349	54,27	1.014	33,47	91	29,35
FAC	142	36,59	382	28,65	140	21,77	942	31,09	101	32,58
PP	75	19,32	340	25,50	97	15,08	788	26,01	67	21,61
IU-IX	23	5,92	48	3,60	34	5,28	159	5,24	39	12,58
UPyD	4	1,03	10	0,75	11	1,71	38	1,25	4	1,29
Eb	0	0	1	0,07	1	0,15	6	0,19	1	0,32
Equo-Los Verdes	0	0	2	0,15	2	0,31	14	0,46	0	0
BLOQUE POR ASTURIAS-UNA-LV-GV	0	0	1	0,07	1	0,15	4	0,13	1	0,32
PACMA	0	0	2	0,15	1	0,15	3	0,09	0	0
AEAR	1	0,25	1	0,07	0	0	22	0,72	0	0
ANDECHA	0	0	0	0	1	0,15	0	0	0	0
P.C.P.E.	0	0	0	0	1	0,15	2	0,06	1	0,32
URAS	0	0	0	0	0	0	1	0,03	0	0
PH	0	0	0	0	0	0	1	0,03	0	0
PDYC	0	0	0	0	0	0	0	0	0	0
MSR	0	0	1	0,07	0	0	2	0,06	0	0
UCE	0	0	0	0	0	0	1	0,03	0	0
PF y V	0	0	0	0	0	0	0	0	0	0

	Colunga		Llanes		Nava		Onís		Parres	
	21:24	%	22:48	%	22:24	%	21:33	%	21:51	%
Datos de las Escrutado		<b>100</b>		<b>100</b>		<b>100</b>		<b>100</b>		<b>100</b>
Total votantes	1.836	56,77	7.455	63,73	2.555	54,35	441	61,94	2.741	58,58
Abstención	1.398	43,23	4.243	36,27	2.146	45,65	271	38,06	1.938	41,42
Votos nulos	39	2,12	86	1,15	60	2,35	3	0,68	36	1,31
Votos en blanco	9	0,50	101	1,37	59	2,36	2	0,46	58	2,14
PSOE	649	36,11	3.186	43,23	845	33,86	255	58,21	1.058	39,11
FAC	555	30,88	1.584	21,49	663	26,57	58	13,24	765	28,28
PP	429	23,87	1.792	24,31	521	20,88	94	21,46	513	18,96
IU-IX	109	6,06	470	6,37	247	9,89	23	5,25	185	6,83
UPyD	26	1,44	130	1,76	73	2,92	4	0,91	68	2,51
Eb	4	0,22	32	0,43	22	0,88	0	0	10	0,36
Equo-Los Verdes	7	0,38	10	0,13	21	0,84	0	0	10	0,36
BLOQUE POR ASTURIAS-UNA-LV-GV	2	0,11	10	0,13	24	0,96	0	0	7	0,25
PACMA	1	0,05	15	0,20	6	0,24	0	0	4	0,14
AEAR	1	0,05	7	0,09	0	0	1	0,22	17	0,62
ANDECHA	1	0,05	9	0,12	7	0,28	0	0	1	0,03
P.C.P.E.	2	0,11	8	0,10	2	0,08	1	0,22	1	0,03
URAS	1	0,05	3	0,04	4	0,16	0	0	0	0
PH	1	0,05	4	0,05	1	0,04	0	0	1	0,03
PDYC	0	0	2	0,02	0	0	0	0	5	0,18
MSR	0	0	1	0,01	0	0	0	0	2	0,07
UCE	0	0	4	0,05	0	0	0	0	0	0
PF y V	0	0	1	0,01	0	0	0	0	0	0

Datos de las 23:48  
25 de Marzo de 2012

## Municipios de Oriente

Recuento provisional

Datos de las	Peñamellera Alta		Peñamellera Baja		Piloña		Ponga		Ribadedeva	
	21:06	%	21:21	%	22:09	%	23:48	%	21:48	%
Escrutado		<b>100</b>		<b>100</b>		<b>100</b>		<b>100</b>		<b>100</b>
Total votantes	418	76,56	811	69,43	3.569	52,73	399	61,48	974	61,18
Abstención	128	23,44	357	30,57	3.199	47,27	250	38,52	618	38,82
Votos nulos	4	0,96	2	0,25	56	1,57	3	0,75	17	1,75
Votos en blanco	7	1,69	6	0,74	54	1,54	4	1,01	12	1,25
PSOE	95	22,94	231	28,55	1.337	38,05	114	28,78	413	43,15
FAC	244	58,93	172	21,26	903	25,70	209	52,77	232	24,24
PP	55	13,28	360	44,49	820	23,34	27	6,81	238	24,86
IU-IX	11	2,65	33	4,07	260	7,40	38	9,59	43	4,49
UPyD	1	0,24	5	0,61	81	2,30	2	0,50	8	0,83
Eb	0	0	0	0	9	0,25	0	0	0	0
Equo-Los Verdes	0	0	0	0	21	0,59	0	0	4	0,41
BLOQUE POR ASTURIAS-UNA-LV-GV	0	0	0	0	10	0,28	0	0	1	0,10
PACMA	0	0	1	0,12	7	0,19	0	0	0	0
AEAR	1	0,24	0	0	0	0	1	0,25	0	0
ANDECHA	0	0	1	0,12	2	0,05	0	0	1	0,10
P.C.P.E.	0	0	0	0	4	0,11	1	0,25	1	0,10
URAS	0	0	0	0	2	0,05	0	0	1	0,10
PH	0	0	0	0	1	0,02	0	0	2	0,20
PDYC	0	0	0	0	0	0	0	0	0	0
MSR	0	0	0	0	1	0,02	0	0	0	0
UCE	0	0	0	0	0	0	0	0	1	0,10
PF y V	0	0	0	0	1	0,02	0	0	0	0

Datos de las	Ribadesella		Villaviciosa	
	21:33	%	22:12	%
Escrutado		<b>100</b>		<b>100</b>
Total votantes	2.764	52,40	6.985	55,27
Abstención	2.511	47,60	5.654	44,73
Votos nulos	27	0,98	103	1,47
Votos en blanco	34	1,24	90	1,31
PSOE	854	31,20	1.732	25,16
FAC	932	34,05	2.338	33,97
PP	642	23,45	1.955	28,40
IU-IX	192	7,01	444	6,45
UPyD	43	1,57	150	2,17
Eb	8	0,29	56	0,81
Equo-Los Verdes	6	0,21	40	0,58
BLOQUE POR ASTURIAS-UNA-LV-GV	3	0,10	24	0,34
PACMA	4	0,14	12	0,17
AEAR	3	0,10	0	0
ANDECHA	5	0,18	23	0,33
P.C.P.E.	5	0,18	4	0,05
URAS	1	0,03	4	0,05
PH	2	0,07	0	0
PDYC	2	0,07	3	0,04
MSR	0	0	4	0,05
UCE	0	0	1	0,01
PF y V	1	0,03	2	0,02

Datos de las 22:51  
25 de Marzo de 2012

## Municipios de Centro

Recuento provisional

	Aller		Avilés		Bimenes		Carreño		Caso	
Datos de las	22:48	%	21:42	%	21:27	%	21:42	%	21:24	%
Escrutado		<b>100</b>		<b>100</b>		<b>100</b>		<b>100</b>		<b>100</b>
Total votantes	6.119	56,87	38.288	55,57	890	53,26	5.046	54,15	993	58,62
Abstención	4.641	43,13	30.608	44,43	781	46,74	4.273	45,85	701	41,38
Votos nulos	63	1,03	277	0,72	3	0,34	46	0,91	7	0,70
Votos en blanco	59	0,97	594	1,56	11	1,24	59	1,18	7	0,71
PSOE	2.143	35,38	12.694	33,39	323	36,41	1.642	32,84	312	31,64
FAC	1.222	20,17	8.052	21,18	153	17,24	1.239	24,78	235	23,83
PP	1.426	23,54	7.988	21,01	134	15,10	846	16,92	211	21,39
IU-IX	1.025	16,92	5.919	15,57	229	25,81	859	17,18	196	19,87
UPyD	85	1,40	1.569	4,12	18	2,02	168	3,36	10	1,01
Eb	36	0,59	374	0,98	4	0,45	30	0,60	2	0,20
Equo-Los Verdes	17	0,28	193	0,50	3	0,33	30	0,60	7	0,70
BLOQUE POR ASTURIAS-UNA-LV-GV	6	0,09	118	0,31	2	0,22	44	0,88	4	0,40
PACMA	9	0,14	131	0,34	4	0,45	14	0,28	0	0
Ideas-Hartos.org	3	0,04	157	0,41	0	0	10	0,20	0	0
P.C.P.E.	13	0,21	89	0,23	3	0,33	43	0,86	2	0,20
ANDECHA	6	0,09	34	0,08	2	0,22	10	0,20	0	0
URAS	0	0	16	0,04	0	0	5	0,10	0	0
PDYC	1	0,01	15	0,03	0	0	0	0	0	0
SAiN	0	0	8	0,02	0	0	0	0	0	0
MSR	3	0,04	14	0,03	1	0,11	1	0,02	0	0
UCE	2	0,03	46	0,12	0	0	0	0	0	0

	Castrillón		Corvera de Asturias		Gijón		Gozón		Illas	
Datos de las	22:18	%	21:33	%	22:51	%	22:00	%	21:00	%
Escrutado		<b>100</b>		<b>100</b>		<b>100</b>		<b>100</b>		<b>100</b>
Total votantes	11.063	56,63	7.034	51,92	133.657	58,14	4.771	50,43	542	58,85
Abstención	8.472	43,37	6.515	48,08	96.229	41,86	4.690	49,57	379	41,15
Votos nulos	80	0,72	64	0,91	843	0,63	33	0,69	2	0,37
Votos en blanco	173	1,58	117	1,68	1.617	1,22	87	1,84	7	1,30
PSOE	2.868	26,11	2.402	34,46	42.696	32,14	1.468	30,98	92	17,03
FAC	2.624	23,89	1.522	21,83	38.585	29,05	1.065	22,47	137	25,37
PP	2.586	23,54	1.170	16,78	21.220	15,97	1.151	24,29	156	28,88
IU-IX	2.025	18,43	1.306	18,73	18.583	13,99	706	14,90	121	22,40
UPyD	430	3,91	232	3,32	6.300	4,74	156	3,29	13	2,40
Eb	61	0,55	70	1,00	1.366	1,02	28	0,59	5	0,92
Equo-Los Verdes	59	0,53	27	0,38	745	0,56	18	0,37	2	0,37
BLOQUE POR ASTURIAS-UNA-LV-GV	17	0,15	26	0,37	482	0,36	22	0,46	0	0
PACMA	46	0,41	16	0,22	441	0,33	10	0,21	3	0,55
Ideas-Hartos.org	19	0,17	35	0,50	211	0,15	9	0,18	0	0
P.C.P.E.	19	0,17	18	0,25	178	0,13	3	0,06	4	0,74
ANDECHA	8	0,07	13	0,18	162	0,12	10	0,21	0	0
URAS	1	0	5	0,07	48	0,03	4	0,08	0	0
PDYC	11	0,10	3	0,04	29	0,02	1	0,02	0	0
SAiN	4	0,03	2	0,02	44	0,03	0	0	0	0
MSR	5	0,04	4	0,05	68	0,05	0	0	0	0
UCE	27	0,24	2	0,02	39	0,02	0	0	0	0



Datos de las 22:51  
25 de Marzo de 2012

## Municipios de Centro

Recuento provisional

	Langreo		Laviana		Lena		Llanera		Mieres	
	22:12	%	22:45	%	22:06	%	22:15	%	21:51	%
Datos de las Escrutado		<b>100</b>		<b>100</b>		<b>100</b>		<b>100</b>		<b>100</b>
Total votantes	19.401	51,14	6.842	56,80	5.378	50,76	6.235	54,53	19.672	53,12
Abstención	18.535	48,86	5.203	43,20	5.217	49,24	5.200	45,47	17.359	46,88
Votos nulos	223	1,15	89	1,30	40	0,74	43	0,69	140	0,71
Votos en blanco	350	1,83	96	1,42	77	1,44	118	1,91	296	1,52
PSOE	6.554	34,17	2.588	38,32	1.871	35,05	1.888	30,49	6.302	32,26
FAC	3.715	19,37	1.253	18,55	1.191	22,31	1.555	25,11	3.084	15,78
PP	3.212	16,74	1.228	18,18	970	18,17	1.458	23,54	3.550	18,17
IU-IX	4.336	22,60	1.294	19,16	1.007	18,86	772	12,46	5.246	26,85
UPyD	495	2,58	129	1,91	73	1,36	243	3,92	408	2,08
Eb	145	0,75	40	0,59	42	0,78	67	1,08	345	1,76
Equo-Los Verdes	55	0,28	18	0,26	23	0,43	28	0,45	66	0,33
BLOQUE POR ASTURIAS-UNA-LV-GV	128	0,66	48	0,71	45	0,84	18	0,29	40	0,20
PACMA	63	0,32	10	0,14	8	0,14	16	0,25	37	0,18
Ideas-Hartos.org	14	0,07	5	0,07	4	0,07	6	0,09	33	0,16
P.C.P.E.	33	0,17	6	0,08	10	0,18	5	0,08	63	0,32
ANDECHA	29	0,15	11	0,16	8	0,14	9	0,14	26	0,13
URAS	23	0,11	20	0,29	3	0,05	6	0,09	4	0,02
PDYC	4	0,02	4	0,05	1	0,01	2	0,03	16	0,08
SAiN	7	0,03	3	0,04	0	0	1	0,01	6	0,03
MSR	11	0,05	0	0	5	0,09	0	0	7	0,03
UCE	4	0,02	0	0	0	0	0	0	3	0,01

	Morcín		Noreña		Oviedo		Proaza		Quirós	
	22:00	%	21:48	%	22:45	%	22:24	%	21:30	%
Datos de las Escrutado		<b>100</b>		<b>100</b>		<b>100</b>		<b>100</b>		<b>100</b>
Total votantes	1.440	59,09	2.438	54,91	101.740	56,22	469	61,07	699	58,40
Abstención	997	40,91	2.002	45,09	79.240	43,78	299	38,93	498	41,60
Votos nulos	25	1,74	38	1,56	719	0,71	3	0,64	3	0,43
Votos en blanco	16	1,13	37	1,54	1.599	1,58	2	0,43	13	1,87
PSOE	560	39,57	695	28,95	26.105	25,84	216	46,35	345	49,56
FAC	281	19,85	511	21,29	25.608	25,34	121	25,96	126	18,10
PP	256	18,09	639	26,62	28.198	27,91	81	17,38	76	10,91
IU-IX	244	17,24	284	11,83	11.334	11,21	31	6,65	119	17,09
UPyD	32	2,26	113	4,70	5.363	5,30	11	2,36	10	1,43
Eb	12	0,84	20	0,83	806	0,79	2	0,42	2	0,28
Equo-Los Verdes	5	0,35	14	0,58	701	0,69	0	0	3	0,43
BLOQUE POR ASTURIAS-UNA-LV-GV	2	0,14	9	0,37	300	0,29	1	0,21	0	0
PACMA	1	0,07	11	0,45	337	0,33	0	0	0	0
Ideas-Hartos.org	1	0,07	14	0,58	139	0,13	0	0	1	0,14
P.C.P.E.	0	0	11	0,45	131	0,12	0	0	1	0,14
ANDECHA	3	0,21	31	1,29	126	0,12	0	0	0	0
URAS	0	0	3	0,12	60	0,05	0	0	0	0
PDYC	0	0	3	0,12	94	0,09	0	0	0	0
SAiN	2	0,14	0	0	76	0,07	0	0	0	0
MSR	0	0	3	0,12	31	0,03	0	0	0	0
UCE	0	0	2	0,08	13	0,01	1	0,21	0	0

Datos de las 22:51  
25 de Marzo de 2012

## Municipios de Centro

Recuento provisional

Datos de las	Regueras (Las) %		Ribera de Arriba %		Riosa %		San Martín del Rey Aurelio %		Santo Adriano %	
	21:15	100	21:06	100	21:06	100	21:39	100	21:18	100
Escrutado										
Total votantes	1.069	60,33	989	60,49	1.033	55,27	8.939	57,18	160	66,95
Abstención	703	39,67	646	39,51	836	44,73	6.695	42,82	79	33,05
Votos nulos	10	0,94	19	1,92	18	1,74	100	1,12	0	0
Votos en blanco	9	0,85	17	1,75	8	0,79	99	1,12	3	1,88
PSOE	371	35,03	419	43,19	451	44,43	3.698	41,83	70	43,75
FAC	248	23,41	181	18,65	152	14,97	1.335	15,10	42	26,25
PP	272	25,68	141	14,53	139	13,69	1.470	16,63	28	17,50
IU-IX	94	8,87	149	15,36	223	21,97	1.859	21,03	11	6,87
UPyD	35	3,30	26	2,68	20	1,97	154	1,74	2	1,25
Eb	7	0,66	9	0,92	3	0,29	51	0,57	1	0,62
Equo-Los Verdes	8	0,75	5	0,51	5	0,49	26	0,29	0	0
BLOQUE POR ASTURIAS-UNA-LV-GV	3	0,28	6	0,61	1	0,09	64	0,72	0	0
PACMA	1	0,09	8	0,82	0	0	13	0,14	0	0
Ideas-Hartos.org	2	0,18	1	0,10	2	0,19	4	0,04	1	0,62
P.C.P.E.	1	0,09	0	0	4	0,39	25	0,28	2	1,25
ANDECHA	4	0,37	4	0,41	4	0,39	21	0,23	0	0
URAS	0	0	1	0,10	1	0,09	1	0,01	0	0
PDYC	0	0	0	0	0	0	4	0,04	0	0
SAiN	0	0	0	0	2	0,19	6	0,06	0	0
MSR	0	0	0	0	0	0	6	0,06	0	0
UCE	4	0,37	3	0,30	0	0	3	0,03	0	0

Datos de las	Sariego %		Siero %		Sobrescobio %		Soto del Barco %	
	21:39	100	22:45	100	22:06	100	21:18	100
Escrutado								
Total votantes	623	53,99	22.280	51,89	589	73,63	2.050	56,98
Abstención	531	46,01	20.660	48,11	211	26,38	1.548	43,02
Votos nulos	8	1,28	208	0,93	11	1,87	25	1,22
Votos en blanco	10	1,63	398	1,80	6	1,04	23	1,14
PSOE	163	26,50	7.125	32,28	268	46,36	763	37,67
FAC	219	35,60	5.286	23,94	105	18,16	445	21,97
PP	125	20,32	4.734	21,44	86	14,87	484	23,90
IU-IX	77	12,52	2.908	13,17	96	16,60	236	11,65
UPyD	8	1,30	981	4,44	9	1,55	45	2,22
Eb	1	0,16	198	0,89	3	0,51	15	0,74
Equo-Los Verdes	1	0,16	138	0,62	1	0,17	4	0,19
BLOQUE POR ASTURIAS-UNA-LV-GV	2	0,32	95	0,43	1	0,17	2	0,09
PACMA	1	0,16	70	0,31	0	0	1	0,04
Ideas-Hartos.org	1	0,16	29	0,13	0	0	2	0,09
P.C.P.E.	1	0,16	16	0,07	0	0	0	0
ANDECHA	3	0,48	55	0,24	2	0,34	3	0,14
URAS	1	0,16	13	0,05	0	0	2	0,09
PDYC	0	0	7	0,03	0	0	0	0
SAiN	1	0,16	13	0,05	1	0,17	0	0
MSR	1	0,16	2	0	0	0	0	0
UCE	0	0	4	0,01	0	0	0	0

Datos de las 22:48  
25 de Marzo de 2012

## Municipios de Occidente

Recuento provisional

Datos de las	Allande		Belmonte de Miranda		Boal		Candamo		Cangas del Narcea	
	21:42	%	21:33	%	21:24	%	21:09	%	22:48	%
Escrutado		<b>100</b>		<b>100</b>		<b>100</b>		<b>100</b>		<b>100</b>
Total votantes	910	51,76	947	59,34	938	56,10	1.008	52,66	5.264	43,79
Abstención	848	48,24	649	40,66	734	43,90	906	47,34	6.757	56,21
Votos nulos	6	0,66	14	1,48	12	1,28	8	0,79	73	1,39
Votos en blanco	11	1,22	13	1,39	10	1,08	25	2,50	76	1,46
PSOE	369	40,81	425	45,55	381	41,14	380	38,00	1.173	22,59
PP	196	21,68	178	19,07	280	30,23	177	17,70	1.517	29,22
FAC	281	31,08	234	25,08	138	14,90	231	23,10	1.666	32,09
IU-IX	30	3,31	57	6,10	96	10,36	156	15,60	587	11,30
UPyD	4	0,44	15	1,60	15	1,61	16	1,60	117	2,25
URAS	0	0	0	0	0	0	1	0,10	2	0,03
Eb	8	0,88	3	0,32	1	0,10	4	0,40	16	0,30
Equo-Los Verdes	0	0	3	0,32	3	0,32	1	0,10	9	0,17
PACMA	0	0	0	0	0	0	3	0,30	3	0,05
BLOQUE POR ASTURIAS-UNA-LV-GV	1	0,11	0	0	0	0	0	0	8	0,15
P.C.P.E.	1	0,11	1	0,10	0	0	2	0,20	8	0,15
Ideas-Hartos.org	1	0,11	1	0,10	1	0,10	1	0,10	2	0,03
ANDECHA	0	0	2	0,21	0	0	0	0	3	0,05
PDYC	0	0	0	0	0	0	3	0,30	1	0,01
PT	0	0	0	0	0	0	0	0	1	0,01
PH	1	0,11	0	0	1	0,10	0	0	1	0,01
UCE	0	0	0	0	0	0	0	0	1	0,01
MSR	1	0,11	1	0,10	0	0	0	0	0	0

Datos de las	Castropol		Coaña		Cudillero		Degaña		Franco (EI)	
	21:18	%	22:30	%	22:45	%	21:33	%	21:42	%
Escrutado		<b>100</b>		<b>100</b>		<b>100</b>		<b>100</b>		<b>100</b>
Total votantes	1.911	58,17	1.672	56,62	2.978	60,50	530	53,97	2.113	62,24
Abstención	1.374	41,83	1.281	43,38	1.944	39,50	452	46,03	1.282	37,76
Votos nulos	17	0,89	15	0,90	37	1,24	8	1,51	23	1,09
Votos en blanco	38	2,01	33	1,99	32	1,09	10	1,92	39	1,87
PSOE	778	41,07	458	27,64	1.314	44,67	203	38,88	807	38,61
PP	548	28,93	626	37,77	743	25,26	124	23,75	636	30,43
FAC	353	18,63	305	18,40	517	17,57	100	19,15	314	15,02
IU-IX	139	7,33	178	10,74	231	7,85	70	13,40	248	11,86
UPyD	25	1,31	23	1,38	55	1,87	4	0,76	23	1,10
URAS	0	0	3	0,18	4	0,13	0	0	1	0,04
Eb	2	0,10	8	0,48	13	0,44	2	0,38	3	0,14
Equo-Los Verdes	6	0,31	11	0,66	8	0,27	2	0,38	7	0,33
PACMA	0	0	7	0,42	2	0,06	0	0	5	0,23
BLOQUE POR ASTURIAS-UNA-LV-GV	2	0,10	1	0,06	8	0,27	0	0	3	0,14
P.C.P.E.	0	0	0	0	2	0,06	4	0,76	1	0,04
Ideas-Hartos.org	0	0	0	0	3	0,10	0	0	3	0,14
ANDECHA	1	0,05	1	0,06	3	0,10	1	0,19	0	0
PDYC	0	0	0	0	2	0,06	1	0,19	0	0
PT	1	0,05	1	0,06	2	0,06	0	0	0	0
PH	1	0,05	1	0,06	1	0,03	0	0	0	0
UCE	0	0	0	0	1	0,03	1	0,19	0	0
MSR	0	0	1	0,06	0	0	0	0	0	0

Datos de las 22:48  
25 de Marzo de 2012

## Municipios de Occidente

Recuento provisional

	Grado		Grandas de Salime		Ibias		Illano		Muros de Nalón	
	22:45	%	22:18	%	22:39	%	21:12	%	21:51	%
Datos de las										
Escrutado		<b>100</b>		<b>100</b>		<b>100</b>		<b>100</b>		<b>100</b>
Total votantes	4.484	49,27	574	62,39	578	39,53	206	49,40	1.126	65,50
Abstención	4.617	50,73	346	37,61	884	60,47	211	50,60	593	34,50
Votos nulos	48	1,07	4	0,70	7	1,21	1	0,49	16	1,42
Votos en blanco	55	1,24	4	0,70	5	0,88	3	1,46	10	0,90
PSOE	1.326	29,89	286	50,17	202	35,37	94	45,85	464	41,80
PP	1.028	23,17	143	25,08	93	16,28	51	24,87	239	21,53
FAC	1.039	23,42	89	15,61	208	36,42	27	13,17	237	21,35
IU-IX	828	18,66	30	5,26	52	9,10	24	11,70	126	11,35
UPyD	88	1,98	11	1,92	2	0,35	4	1,95	24	2,16
URAS	1	0,02	0	0	0	0	1	0,48	0	0
Eb	20	0,45	1	0,17	2	0,35	0	0	7	0,63
Equo-Los Verdes	22	0,49	1	0,17	2	0,35	0	0	0	0
PACMA	6	0,13	3	0,52	1	0,17	0	0	1	0,09
BLOQUE POR ASTURIAS-UNA-LV-GV	3	0,06	0	0	1	0,17	1	0,48	1	0,09
P.C.P.E.	8	0,18	0	0	1	0,17	0	0	1	0,09
Ideas-Hartos.org	3	0,06	1	0,17	0	0	0	0	0	0
ANDECHA	2	0,04	1	0,17	0	0	0	0	0	0
PDYC	3	0,06	0	0	0	0	0	0	0	0
PT	0	0	0	0	2	0,35	0	0	0	0
PH	2	0,04	0	0	0	0	0	0	0	0
UCE	2	0,04	0	0	0	0	0	0	0	0
MSR	0	0	0	0	0	0	0	0	0	0

	Navia		Pesoz		Pravia		Salas		San Martín de Oscos	
	22:39	%	21:03	%	21:39	%	21:42	%	21:39	%
Datos de las										
Escrutado		<b>100</b>		<b>100</b>		<b>100</b>		<b>100</b>		<b>100</b>
Total votantes	4.272	57,20	123	72,78	4.106	54,33	2.966	59,23	249	56,72
Abstención	3.197	42,80	46	27,22	3.452	45,67	2.042	40,77	190	43,28
Votos nulos	47	1,10	3	2,44	48	1,17	29	0,98	2	0,80
Votos en blanco	54	1,28	3	2,50	69	1,70	38	1,29	1	0,40
PSOE	1.602	37,91	53	44,16	1.472	36,27	834	28,39	125	50,60
PP	1.264	29,91	29	24,16	1.042	25,67	500	17,02	56	22,67
FAC	722	17,08	22	18,33	998	24,59	1.296	44,12	47	19,02
IU-IX	407	9,63	9	7,50	329	8,10	194	6,60	11	4,45
UPyD	95	2,24	1	0,83	75	1,84	37	1,25	2	0,80
URAS	4	0,09	0	0	1	0,02	1	0,03	1	0,40
Eb	21	0,49	1	0,83	19	0,46	8	0,27	0	0
Equo-Los Verdes	21	0,49	2	1,66	11	0,27	15	0,51	3	1,21
PACMA	12	0,28	0	0	17	0,41	1	0,03	0	0
BLOQUE POR ASTURIAS-UNA-LV-GV	3	0,07	0	0	3	0,07	7	0,23	0	0
P.C.P.E.	7	0,16	0	0	9	0,22	1	0,03	0	0
Ideas-Hartos.org	4	0,09	0	0	3	0,07	1	0,03	1	0,40
ANDECHA	2	0,04	0	0	5	0,12	2	0,06	0	0
PDYC	2	0,04	0	0	2	0,04	0	0	0	0
PT	3	0,07	0	0	0	0	1	0,03	0	0
PH	2	0,04	0	0	2	0,04	1	0,03	0	0
UCE	0	0	0	0	0	0	0	0	0	0
MSR	0	0	0	0	1	0,02	0	0	0	0

Datos de las 22:48  
25 de Marzo de 2012

## Municipios de Occidente

Recuento provisional

Datos de las	San Tirso de Abres		Santa Eulalia de Oscos		Somiedo		Tapia de Casariego		Taramundi	
	21:33	%	21:09	%	21:42	%	22:48	%	21:27	%
Escrutado	<b>100</b>		<b>100</b>		<b>100</b>		<b>100</b>		<b>100</b>	
Total votantes	290	62,91	238	53,36	621	51,03	2.150	61,82	474	70,75
Abstención	171	37,09	208	46,64	596	48,97	1.328	38,18	196	29,25
Votos nulos	6	2,07	4	1,68	8	1,29	16	0,74	4	0,84
Votos en blanco	3	1,06	4	1,71	4	0,65	33	1,55	7	1,49
PSOE	96	33,80	77	32,90	331	53,99	703	32,94	267	56,80
PP	116	40,84	54	23,07	68	11,09	687	32,19	99	21,06
FAC	45	15,84	35	14,95	177	28,87	346	16,21	59	12,55
IU-IX	19	6,69	60	25,64	28	4,56	270	12,65	27	5,74
UPyD	3	1,05	3	1,28	0	0	57	2,67	4	0,85
URAS	0	0	0	0	0	0	1	0,04	0	0
Eb	0	0	0	0	2	0,32	7	0,32	2	0,42
Equo-Los Verdes	2	0,70	1	0,42	1	0,16	14	0,65	1	0,21
PACMA	0	0	0	0	0	0	8	0,37	2	0,42
BLOQUE POR ASTURIAS-UNA-LV-GV	0	0	0	0	2	0,32	2	0,09	0	0
P.C.P.E.	0	0	0	0	0	0	2	0,09	0	0
Ideas-Hartos.org	0	0	0	0	0	0	3	0,14	1	0,21
ANDECHA	0	0	0	0	0	0	1	0,04	0	0
PDYC	0	0	0	0	0	0	0	0	0	0
PT	0	0	0	0	0	0	0	0	1	0,21
PH	0	0	0	0	0	0	0	0	0	0
UCE	0	0	0	0	0	0	0	0	0	0
MSR	0	0	0	0	0	0	0	0	0	0

Datos de las	Teverga		Tineo		Valdés		Vegadeo		Villanueva de Oscos	
	21:12	%	22:21	%	22:21	%	22:18	%	20:54	%
Escrutado	<b>100</b>		<b>100</b>		<b>100</b>		<b>100</b>		<b>100</b>	
Total votantes	920	53,21	4.923	52,88	6.485	57,13	2.127	57,50	189	61,56
Abstención	809	46,79	4.386	47,12	4.867	42,87	1.572	42,50	118	38,44
Votos nulos	35	3,80	38	0,77	87	1,34	19	0,89	4	2,12
Votos en blanco	9	1,02	51	1,04	81	1,27	34	1,61	3	1,62
PSOE	371	41,92	1.899	38,87	2.189	34,21	828	39,27	101	54,59
PP	155	17,51	1.498	30,66	1.231	19,24	781	37,04	36	19,45
FAC	172	19,43	1.081	22,12	2.103	32,86	308	14,61	33	17,83
IU-IX	157	17,74	228	4,66	416	6,50	112	5,31	12	6,48
UPyD	10	1,12	72	1,47	128	2,00	27	1,28	0	0
URAS	0	0	0	0	188	2,93	0	0	0	0
Eb	4	0,45	26	0,53	11	0,17	6	0,28	0	0
Equo-Los Verdes	1	0,11	7	0,14	17	0,26	7	0,33	0	0
PACMA	0	0	3	0,06	9	0,14	2	0,09	0	0
BLOQUE POR ASTURIAS-UNA-LV-GV	1	0,11	6	0,12	9	0,14	1	0,04	0	0
P.C.P.E.	2	0,22	3	0,06	3	0,04	2	0,09	0	0
Ideas-Hartos.org	0	0	1	0,02	4	0,06	0	0	0	0
ANDECHA	2	0,22	1	0,02	6	0,09	0	0	0	0
PDYC	0	0	8	0,16	1	0,01	0	0	0	0
PT	0	0	0	0	1	0,01	0	0	0	0
PH	0	0	0	0	0	0	0	0	0	0
UCE	1	0,11	0	0	1	0,01	0	0	0	0
MSR	0	0	1	0,02	0	0	0	0	0	0

Datos de las 22:48  
25 de Marzo de 2012

## Municipios de Occidente

Recuento provisional

Datos de las	Villayón		Yernes y Tameza	
	22:21	%	20:30	%
Escrutado		<b>100</b>		<b>100</b>
Total votantes	783	59,05	82	52,56
Abstención	543	40,95	74	47,44
Votos nulos	5	0,64	5	6,10
Votos en blanco	10	1,29	0	0
PSOE	186	23,90	22	28,57
PP	402	51,67	31	40,25
FAC	126	16,19	16	20,77
IU-IX	42	5,39	7	9,09
UPyD	3	0,38	0	0
URAS	1	0,12	0	0
Eb	2	0,25	1	1,29
Equo-Los Verdes	1	0,12	0	0
PACMA	3	0,38	0	0
BLOQUE POR ASTURIAS-UNA-LV-GV	2	0,25	0	0
P.C.P.E.	0	0	0	0
Ideas-Hartos.org	0	0	0	0
ANDECHA	0	0	0	0
PDYC	0	0	0	0
PT	0	0	0	0
PH	0	0	0	0
UCE	0	0	0	0
MSR	0	0	0	0

## Composición provisional de la Cámara

Recuento provisional

### Escrutado



Principado de Asturias: 100%

Oriente: 100%

Centro: 100%

Occidente: 100%

Candidatura		Votos	Diputados
<b>PSOE - PARTIDO SOCIALISTA OBRERO ESPAÑOL</b>			<b>16</b>
	<b>Oriente</b>	<b>12.903</b>	<b>35,62%</b>
	1 Adriana Lastra Fernández 2 Alejandro Vega Riego		<b>2</b>
	<b>Centro</b>	<b>127.092</b>	<b>31,20%</b>
	1 Javier Fernández Fernández		<b>12</b>
	2 Fernando Lastra Valdés		
	3 María Dolores Carcedo García		
	4 José María Pérez López		
	5 María Pilar Alonso Alonso		
	6 Jesús Gutiérrez García		
	7 Nuria Devesa Castaño		
	8 Marcelino Torre Canto		
	9 Marina Pineda González		
	10 Vicente Herranz González		
	11 Pedro José Sanjurjo González		
12 María Judit Flórez Paredes			
<b>Occidente</b>	<b>19.816</b>	<b>35,64%</b>	<b>2</b>
1 María Jesús Álvarez González			
2 Marcelino Marcos Líndez			

Candidatura		Votos	Diputados
<b>FAC - FORO DE CIUDADANOS</b>			<b>13</b>
	<b>Oriente</b>	<b>10.362</b>	<b>28,61%</b>
	1 Marina Huerta Vega 2 María del Carmen Sela Fernández de Córdoba		<b>2</b>
	<b>Centro</b>	<b>100.292</b>	<b>24,62%</b>
	1 Francisco Álvarez-Cascos Fernández		<b>9</b>
	2 Cristina Coto de la Mata		
	3 Pelayo Rocés Arbesú		
	4 Esther Landa Riera		
	5 Albano Longo Álvarez		
	6 Isidro Manuel Martínez Oblanca		
	7 José Antonio Martínez Fernández		
	8 María Teresa Alonso Pérez		
9 Manuel Peña Sánchez			
<b>Occidente</b>	<b>13.325</b>	<b>23,97%</b>	<b>2</b>
1 Juan Ramón Campo Fernández			
2 Carolina Morilla Cernuda			

## Composición provisional de la Cámara

Recuento provisional

### Escrutado

Principado de Asturias: 100%

Oriente: 100%

Centro: 100%

Occidente: 100%

Candidatura		Votos		Diputados
<b>PP - PARTIDO POPULAR</b>				<b>10</b>
	<b>Oriente</b>	<b>8.813</b>	<b>24,33%</b>	<b>1</b>
	1 José Manuel Felgueres Abad			
	<b>Centro</b>	<b>84.035</b>	<b>20,63%</b>	<b>7</b>
	1 María Mercedes Fernández González			
	2 Fernando Goñi Merino			
	3 Emma Ramos Carvajal			
	4 José Agustín Cuervas-Mons García-Braga			
	5 María del Carmen Rodríguez Maniega			
	6 María Victoria Delgado Cambor			
7 Luis Miguel Venta Cueli				
<b>Occidente</b>	<b>14.628</b>	<b>26,31%</b>	<b>2</b>	
1 Alfonso Román López González				
2 Matías Rodríguez Feito				

Candidatura		Votos		Diputados
<b>IU-IX - IZQUIERDA UNIDA DE ASTURIAS-IZQUIERDA XUNIDA D'ASTURIES</b>				<b>5</b>
	<b>Centro</b>	<b>61.289</b>	<b>15,04%</b>	<b>5</b>
	1 Jesús Enrique Iglesias Fernández			
	2 Noemí Martín González			
	3 Manuel Aurelio Martín González			
	4 Emilia Vázquez Menéndez			
	5 Ángel González Álvarez			

Candidatura		Votos		Diputados
<b>UPyD - UNIÓN PROGRESO Y DEMOCRACIA</b>				<b>1</b>
	<b>Centro</b>	<b>17.138</b>	<b>4,20%</b>	<b>1</b>
	1 José Ignacio Prendes Prendes			







GOBIERNO DEL  
PRINCIPADO DE ASTURIAS